

Ergänzung zum Beitrag in FA 5/18, S. 489 „Signalverteilung auf SWL-Camps“ (SWL-QTC)

Ergänzend zum Beitrag zeigen wir hier noch einige Bilder, die in der gedruckten Ausgabe keinen Platz mehr fanden. Weitere Unterlagen sind auf Wunsch beim Autor erhältlich, Adresse s. gedruckte Ausgabe.

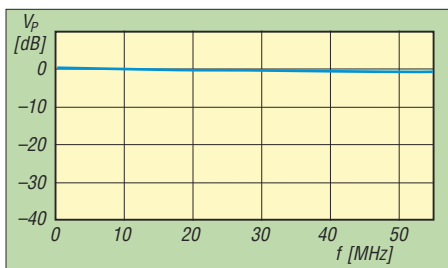


Bild 3: Frequenzgang des Verstärkers




Bild 4: Verteilerplatine im Einschubgehäuse




Bild 5: Fertigungsvorlage für die Frontplatte