

Erganzung zum Beitrag in FA 1/18, S. 26 „DAB+ mit SDR und kostenloser Software empfangen“

Erganzend zum Beitrag stellen wir hier noch weitere Bilder bereit, die aus Platzgrunden nicht gedruckt werden konnten. Auerdem finden Sie hier die Links in an-klickbarer Form vor.

Literatur und Bezugsquellen

- [1] www.die-medienanstalten.de/fileadmin/user_upload/die_medienanstalten/Publikationen/Digitalisierungsbbericht/Digitalisierungsbericht_2016_Beileger_deutsch.pdf
- [2] <http://airspy.com/airspy-r2>
- [3] <http://airspy.com/download>
- [4] www.welle.io
- [5] www.sdr-j.tk/index.html

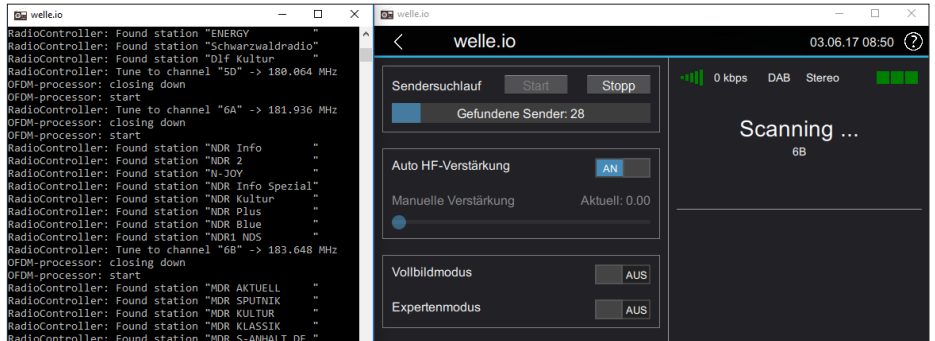


Bild 3: Hier der Suchlauf mit der Software „Welle“; das DOS-Fenster links informiert hier und ebenfalls bei der Software Qt-DAB daruber, was das Programm gerade macht.

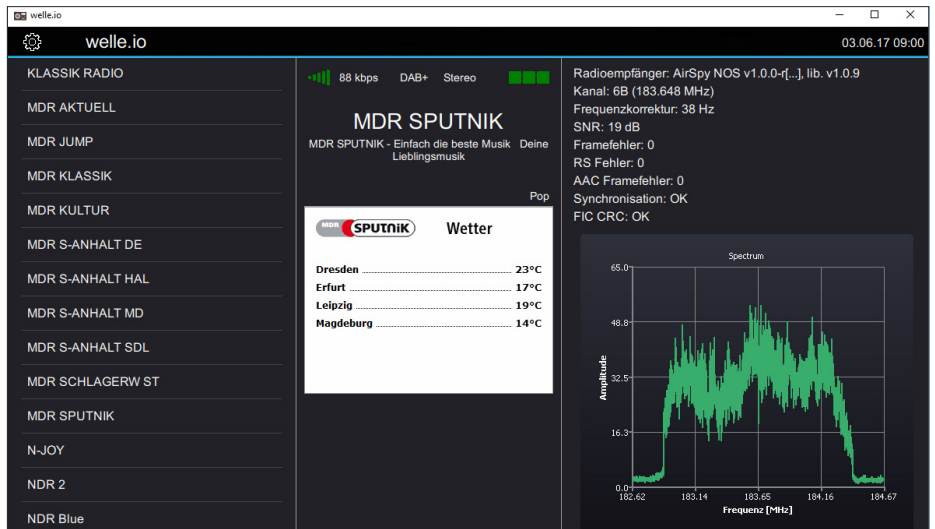


Bild 4: Aus der Liste links wurde das MDR-Programm „Sputnik“ angeklickt. Es bietet mit den Lufttemperaturen einiger Stadte wenigstens etwas Multimedia. Rechts davon das Spektrum dieses Kanals. Weitere Informationen wie Datenrate, Frequenzabweichung und Ubertragungsqualitat sind selbsterklarend.

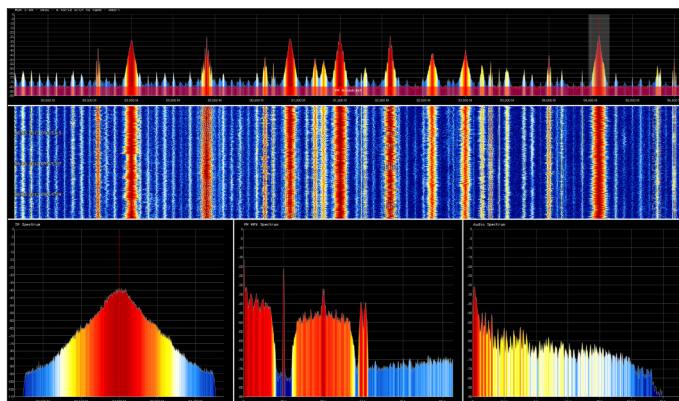


Bild 5: Dieser 10 MHz breite Ausschnitt aus dem dicht belegten analogen UKW-Band zeigt jede der FM-Stationen im Spektrum wie im Spektrogramm sowie ganz unten den eingestellten Sender MDR-Sachsen-Anhalt mit den Spektren von ZF, FM-MPX und Audio. Screenshots: DK80K